

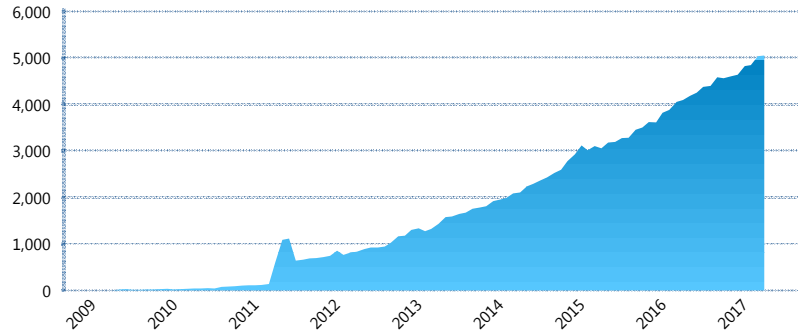
I. INFORMACIÓN FINANCIERA

I) Detalles del Fondo

Detalles del Fondo	
Razón Social	Multifondo de Previsión 1 XXI Banorte Sfore, S.A. de C.V.
Inicio de Operaciones	16/02/2009
Tipo de Fondo	Previsión Social
Clave Bolsa	XXINTEA
Activos Administrados *	5,050
ISIN	MX54XX0A0036
Comisión Anual	1%
Administrador	Afore XXI Banorte, S.A. de C.V.
Director General	Mtro. Juan Manuel Valle Pereña
Presidente del Consejo	C. Fernando Solís Soberón

Activos Administrados *

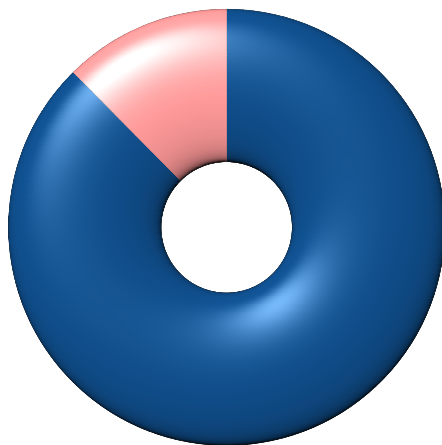
\$5,050



*Cifras en millones de pesos

Contiene el efecto de fusiones, cortes transversales y transferencias por edad. Para mayor información consultar: <http://www.consar.gob.mx/gobmx/Aplicativo/Factsheets/EC/ECSAR.pdf>

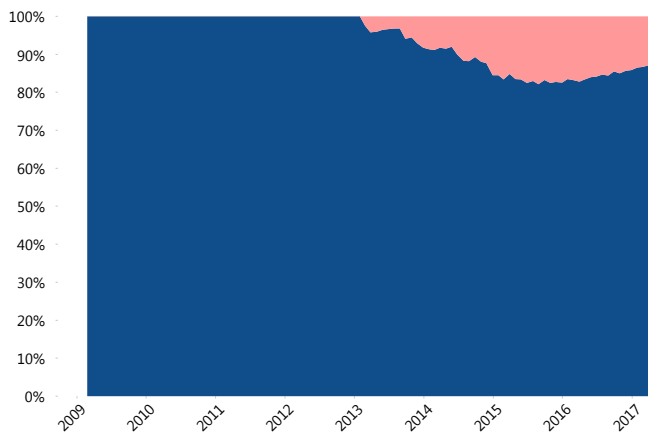
II) Inversiones



Deuda Gubernamental	87.59%
Deuda Nacional	12.41%

Tipo de Instrumento		XXI-Banorte (...)	Sistema Adicional...
Renta Variable Nacional	Renta Variable Nacional	0.00%	4.59%
	Total	0.00%	4.59%
Renta Variable Internacional	Renta Variable Internacional	0.00%	12.19%
	Total	0.00%	12.19%
Mercancías	Mercancías	0.00%	0.03%
	Total	0.00%	0.03%
FIBRAS	FIBRAS	0.00%	1.30%
	Total	0.00%	1.30%
Estructurado	Estructurados	0.00%	0.06%
	Total	0.00%	0.06%
Deuda Nacional	Alimentos	0.00%	0.25%
	Automotriz	0.45%	0.10%
	Banca de Desarrollo	2.76%	1.70%
	Bancario	0.68%	1.25%
	Bebidas	0.00%	0.03%
	Cemento	0.00%	0.01%
	Centros Comerciales	0.00%	0.00%
	Consumo	0.70%	0.22%
	Empresas Productivas del Estado	2.92%	2.85%
	Estados	0.00%	1.74%
	Europesos	0.00%	0.99%
	Grupos Industriales	0.00%	0.05%
	Infraestructura	0.62%	1.61%
	Otros	0.60%	0.49%
	Papel	0.00%	0.01%
	Serv. Financieros	0.00%	0.05%
	Telecom	0.64%	0.30%
	Transporte	0.00%	0.01%
	Vivienda	3.04%	1.85%
	Total	12.41%	13.51%
Deuda Internacional	Deuda Internacional	0.00%	0.01%
	Total	0.00%	0.01%
Deuda Gubernamental	BONDES	19.51%	16.48%
	BONOS	20.81%	15.36%
	BPA182	1.68%	0.50%
	BPAS	0.00%	0.67%
	BPAT	2.44%	1.83%
	CBIC	0.00%	0.12%
	CETES	9.04%	10.63%
	REPORTO	3.91%	3.51%
	UDIBONO	30.21%	19.08%
	UMS	0.00%	0.15%
Total	87.59%	68.32%	
Total	100.00%	100.00%	

Evolución de Inversiones



Deuda Gubernamental
Deuda Nacional

**Considera las inversiones de todo el grupo de SIEFORES Adicionales
Cifras al cierre de abril de 2017

III) Desempeño

Rendimiento Bolsa

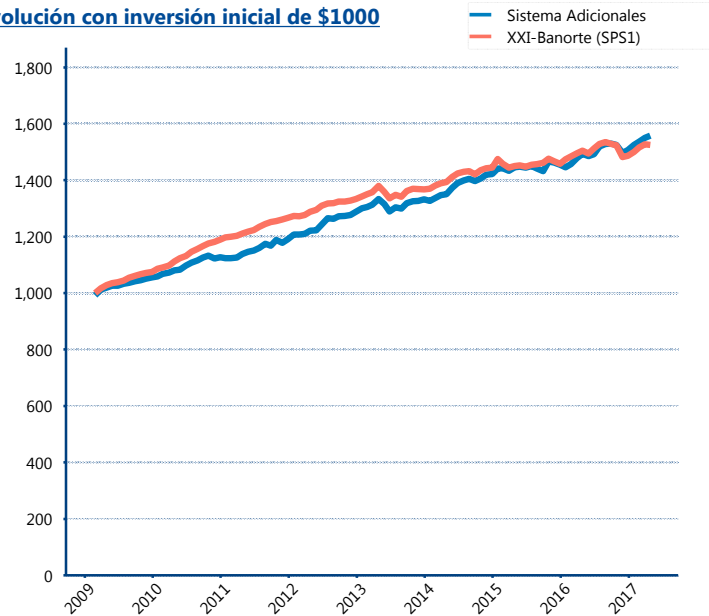
Tipo	XXI-Banorte (SPS1)	Sistema Adicionales
1 año	1.49%	4.40%
2 años	2.53%	3.72%
3 años	3.06%	4.84%
5 años	3.42%	4.94%

Indicador de Rendimiento Neto

N/A

Promedio Simple	%
Promedio Ponderado	0.00 %

Evolución con inversión inicial de \$1000



Construido con el precio de la Siefore registrado en la Bolsa Mexicana de Valores

IV) Medidas de sensibilidad y riesgos

Evolución del Plazo Promedio Ponderado

